
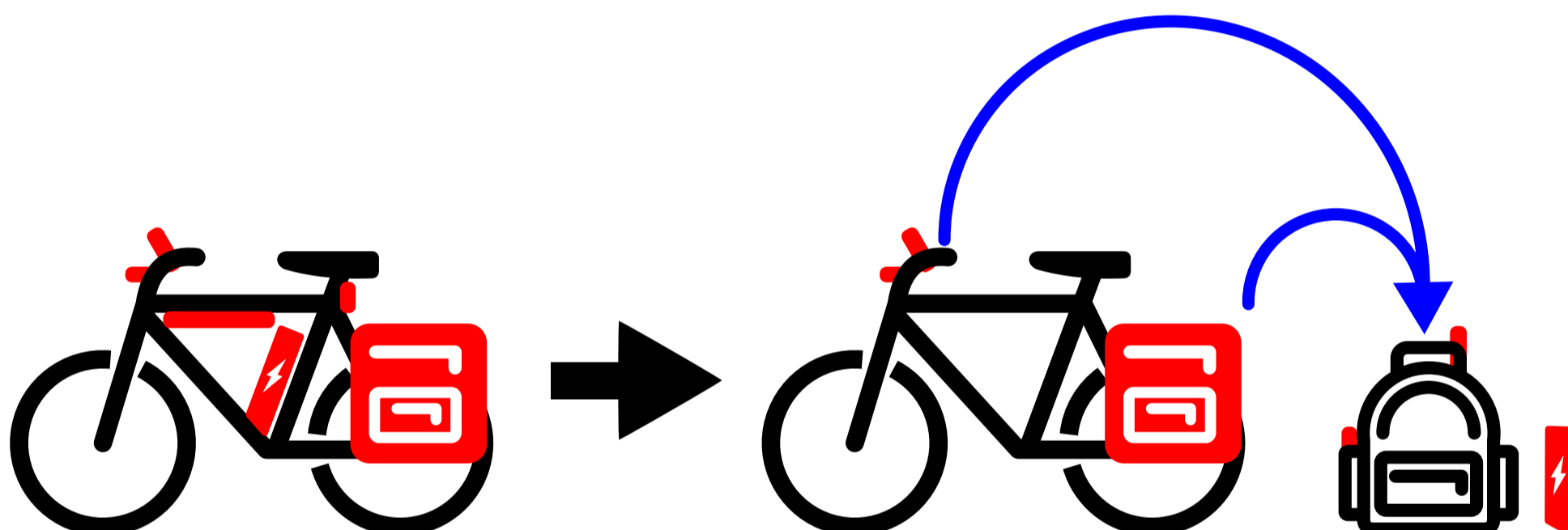


# POKYNY PRO NAKLÁDKU KOL




KOLO S INSTALOVANÝM PŘÍSLUŠENSTVÍM NELZE DO CYKLOVOZU UMÍSTIT.

## SPRÁVNÝ POSTUP



Z KOLA SEJMĚTE VŠECHNO PŘÍSLUŠENSTVÍ A UMÍSTĚTE NAPŘ. DO SVÉHO OSOBNÍHO ZAVAZADLA. U ELEKTROKOL VŽDY VYJMĚTE BATERII!!!



KOLO BEZ PŘÍSLUŠENSTVÍ BUDE PO KONTROLE PŘEVZATO OBSLUHOU A UMÍSTĚNO DO CYKLOVOZU.

**CELKOVÁ HMOTNOST KOLA NESMÍ PŘESÁHNOUT 15 kg!**